














PROBLEM	BESCHREIBUNG	ANZEIGEDAUER
 Netzbetrieb	kein Fehler	–
1 x  Testbetrieb	Test wird durchgeführt	solange Test aktiv
2 x  BUS-Fehler	BUS-Signal unterbrochen, keine Verbindung zur EZ2 (nur wenn Watchdog aktiv)	selbstlöschend nach Fehlerbehebung
 Netzausfall	Leuchte befindet sich im Not- betrieb. Versorgung über Akku.	bis Netzwiederkehr / Tiefentladung
1 x  Akkuspannung	Akkufehler / fehlender Akku	selbstlöschend nach Fehlerbehebung
2 x  Ladefehler	Akku wird nicht geladen / Akku defekt	selbstlöschend nach Fehlerbehebung
3 x  Temperaturfehler	Temperaturfehler - Leuchten- innentemperatur > 80°C	selbstlöschend nach Fehlerbehebung
4 x  Leuchtmittelfehler	Leuchtmittelfehler bei defektem bzw. bereits zu dunklem Leuchtmittel	erlischt nach erfolgreichem Test Test starten durch: » Prüftaster drücken (Leuchte) » die BUS-Zentrale

PROBLEM	DESCRIPTION	SIGNALLING TIME
 Mains operation mode	No error	-
1 x  Test mode	Test is being performed	For duration of test
2 x  BUS error	BUS signalling interrupted, no connection to EZ2 (only if watchdog is active)	Automatically switched off when fault is eliminated
 Power failure	Luminaire in emergency mode. Powered by battery	Automatically switched off when power returns / deep discharge
1 x  Battery voltage	Battery fault / no battery	Automatically switched off when fault is eliminated
2 x  Charging fault	Battery fails to charge / battery defective	Automatically switched off when fault is eliminated
3 x  Temperature fault	Temperature fault / temperature in luminaire housing >68°C	Automatically switched off when fault is eliminated
4 x  Lamp fault	Lamp fault; luminaire defective or already dark	Automatically switched off after successful test Start test by: » Pressing test button (at luminaire) » Starting test at EZ2